



WYBORY SAMORZĄDOWE 2024

Frekwencja z godz. 17:00

21 kwietnia 2024 r.



Państwowa
Komisja
Wyborcza



Krajowe
Biuro
Wyborcze

wybory.gov.pl

WYBORY SAMORZĄDOWE 2024

FREKWENCJA



17:00

Liczba osób uprawnionych do udziału w wyborach, tj. liczba osób ujętych w spisach wyborców w obwodach, z których otrzymano dane wyniosła **12 017 272**

Wydano karty do głosowania **3 986 285** osobom uprawnionym, co stanowi **33,17%** w stosunku do liczby osób uprawnionych do udziału w tych wyborach.



Państwowa
Komisja
Wyborcza



Krajowe
Biuro
Wyborcze

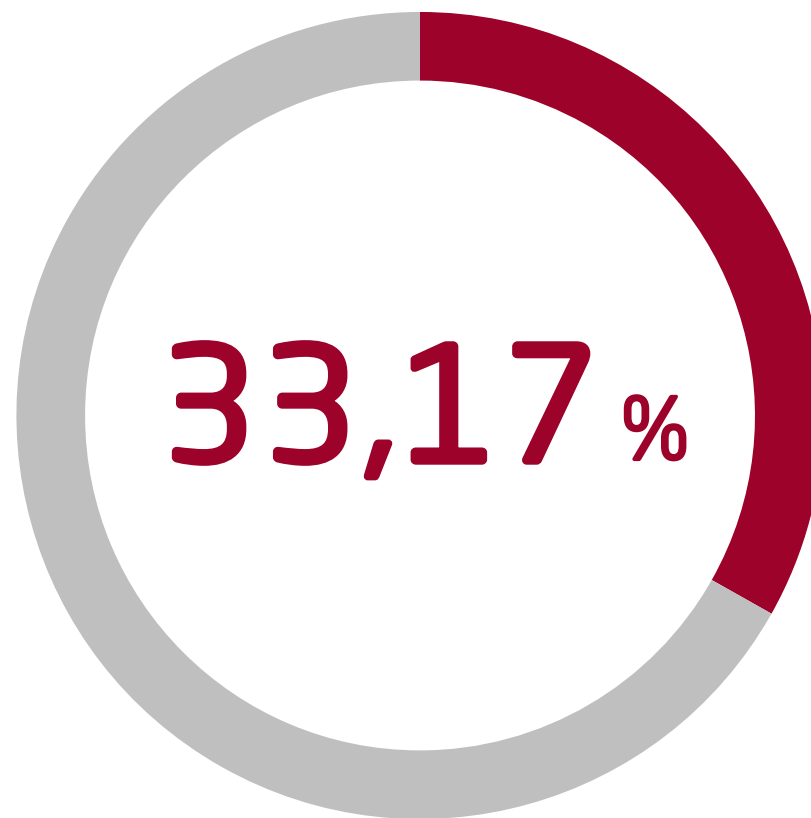
wybory.gov.pl

WYBORY SAMORZĄDOWE 2024

FREKWENCJA



17:00



WYBORY SAMORZĄDOWE 2024
FREKWENCJA



17:00

WOJEWÓDZTWO
DOLNOŚLĄSKIE

29,51%

323 766
kart wydanych



WYBORY SAMORZĄDOWE 2024
FREKWENCJA



17:00

WOJEWÓDZTWO
KUJAWSKO-POMORSKIE

32,63%

173 233
kart wydanych



WYBORY SAMORZĄDOWE 2024

FREKWENCJA



17:00

WOJEWÓDZTWO
LUBELSKIE

37,50%

191 823
kart wydanych



Państwowa
Komisja
Wyborcza



Krajowe
Biuro
Wyborcze

wybory.gov.pl

WYBORY SAMORZĄDOWE 2024
FREKWENCJA



17:00

WOJEWÓDZTWO
LUBUSKIE

32,52%

124 902
kart wydanych



WYBORY SAMORZĄDOWE 2024

FREKWENCJA



17:00

WOJEWÓDZTWO
ŁÓDZKIE

35,14%

181 688
kart wydanych



Państwowa
Komisja
Wyborcza



Krajowe
Biuro
Wyborcze

wybory.gov.pl

WYBORY SAMORZĄDOWE 2024
FREKWENCJA



17:00

WOJEWÓDZTWO
MAŁOPOLSKIE

33,61%

466 328
kart wydanych



Państwowa
Komisja
Wyborcza



Krajowe
Biuro
Wyborcze

wybory.gov.pl

WYBORY SAMORZĄDOWE 2024
FREKWENCJA



17:00

WOJEWÓDZTWO
MAZOWIECKIE

35,32%

448 902
kart wydanych



WYBORY SAMORZĄDOWE 2024
FREKWENCJA



17:00

WOJEWÓDZTWO
OPOLSKIE

31,59%

88 091
kart wydanych



WYBORY SAMORZĄDOWE 2024
FREKWENCJA



17:00

WOJEWÓDZTWO
PODKARPACKIE

35,08%

255 018
kart wydanych



Państwowa
Komisja
Wyborcza



Krajowe
Biuro
Wyborcze

wybory.gov.pl

WYBORY SAMORZĄDOWE 2024
FREKWENCJA



17:00

WOJEWÓDZTWO
PODLASKIE

34,64%

77 163
kart wydanych



WYBORY SAMORZĄDOWE 2024
FREKWENCJA



17:00

WOJEWÓDZTWO
POMORSKIE

32,74%

233 412
kart wydanych



WYBORY SAMORZĄDOWE 2024
FREKWENCJA



17:00

WOJEWÓDZTWO
ŚLĄSKIE

31,13%

547 118
kart wydanych



WYBORY SAMORZĄDOWE 2024
FREKWENCJA



17:00

WOJEWÓDZTWO
ŚWIĘTOKRZYSKIE

35,85%

151 088
kart wydanych



WYBORY SAMORZĄDOWE 2024
FREKWENCJA



17:00

WOJEWÓDZTWO
WARMIŃSKO-MAZURSKIE

33,25%

177 485
kart wydanych



WYBORY SAMORZĄDOWE 2024
FREKWENCJA



17:00

WOJEWÓDZTWO
WIELKOPOLSKIE

32,67%

388 118
kart wydanych



WYBORY SAMORZĄDOWE 2024
FREKWENCJA



17:00

WOJEWÓDZTWO
ZACHODNIOPOMORSKIE

33,23%

158 150
kart wydanych



WYBORY SAMORZĄDOWE 2024

FREKWENCJA



17:00

	Liczba wydanych kart	
Dolnośląskie	323 766	29,51%
Kujawsko-Pomorskie	173 233	32,63%
Lubelskie	191 823	37,50%
Lubuskie	124 902	32,52%
Łódzkie	181 688	35,14%
Małopolskie	466 328	33,61%
Mazowieckie	448 902	35,32%
Opolskie	88 091	31,59%

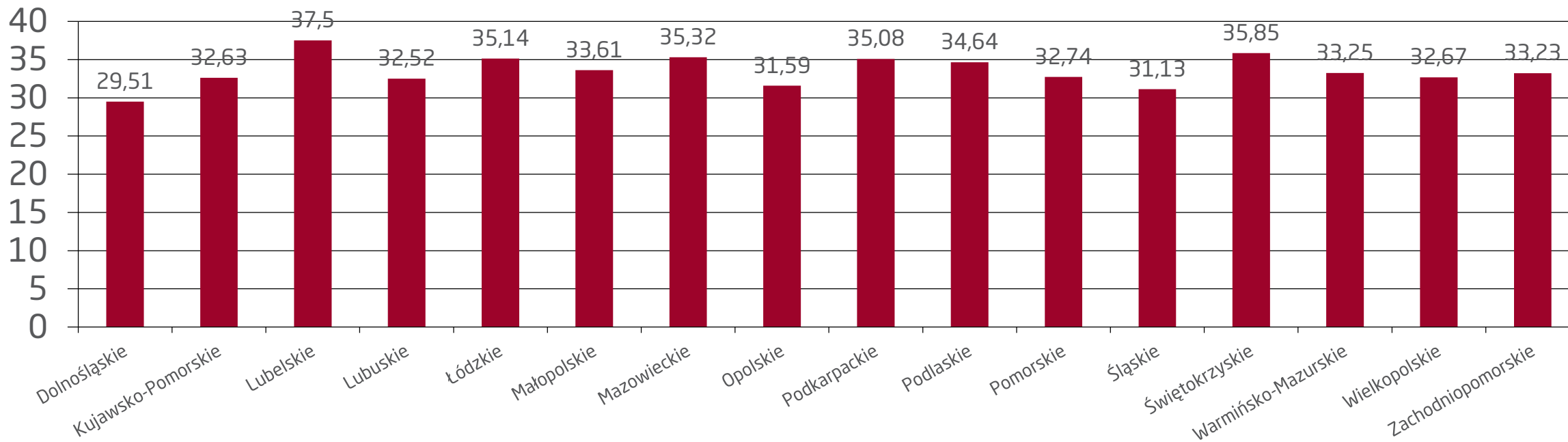
	Liczba wydanych kart	
Podkarpackie	255 018	35,08%
Podlaskie	77 163	34,64%
Pomorskie	233 412	32,74%
Śląskie	547 118	31,13%
Świętokrzyskie	151 088	35,85%
Warmińsko-Mazurskie	177 485	33,25%
Wielkopolskie	388 118	32,67%
Zachodniopomorskie	158 150	33,23%

WYBORY SAMORZĄDOWE 2024

FREKWENCJA



17:00



WYBORY SAMORZĄDOWE 2024

FREKWENCJA



17:00

Województwa z najmniejszą frekwencją

	Liczba wydanych kart	
Dolnośląskie	323 766	29,51%
Śląskie	547 118	31,13%
Opolskie	88 091	31,59%

WYBORY SAMORZĄDOWE 2024

FREKWENCJA



17:00

Województwa z największą frekwencją

	Liczba wydanych kart	
Lubelskie	191 823	37,50%
Świętokrzyskie	151 088	35,85%
Mazowieckie	448 902	35,32%

WYBORY SAMORZĄDOWE 2024

FREKWENCJA



17:00

	Liczba wydanych kart	
Gorzów Wielkopolski	22 781	26,18%
Kielce	49 638	34,62%
Kraków	183 679	31,79%
Olsztyn	38 590	31,45%
Poznań	111 375	29,53%

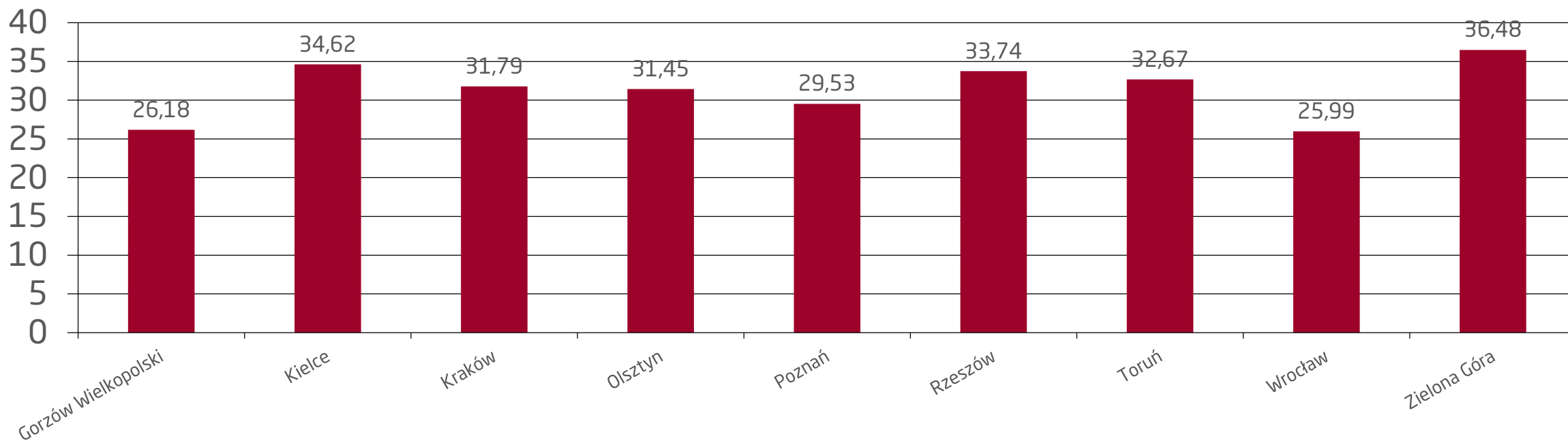
	Liczba wydanych kart	
Rzeszów	49 819	33,74%
Toruń	46 204	32,67%
Wrocław	121 318	25,99%
Zielona Góra	37 811	36,48%

WYBORY SAMORZĄDOWE 2024

FREKWENCJA



17:00



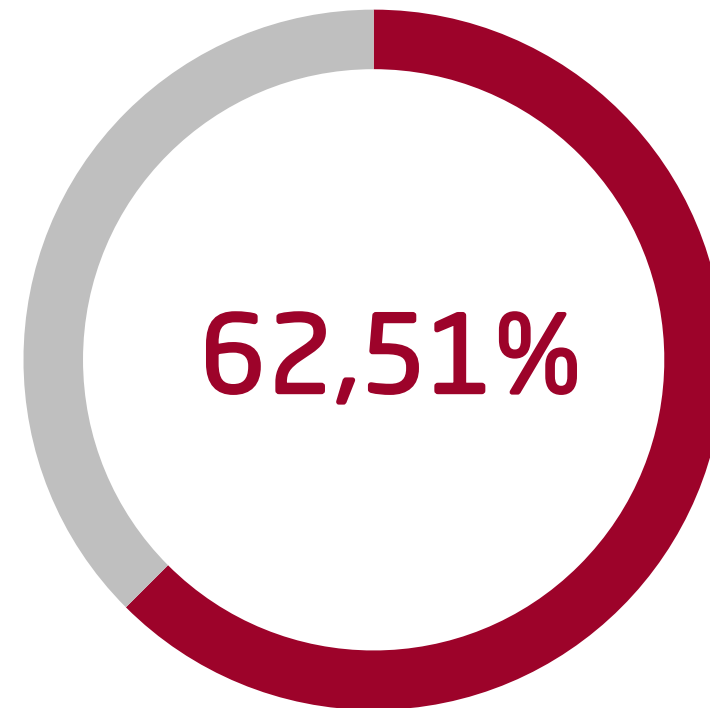
WYBORY SAMORZĄDOWE 2024

FREKWENCJA



17:00

W stosunku do liczby osób
uprawnionych **najwięcej** wyborców
wzięło udział w głosowaniu **w gm.**
Odrzywół, powiat przysuski,
województwo mazowieckie



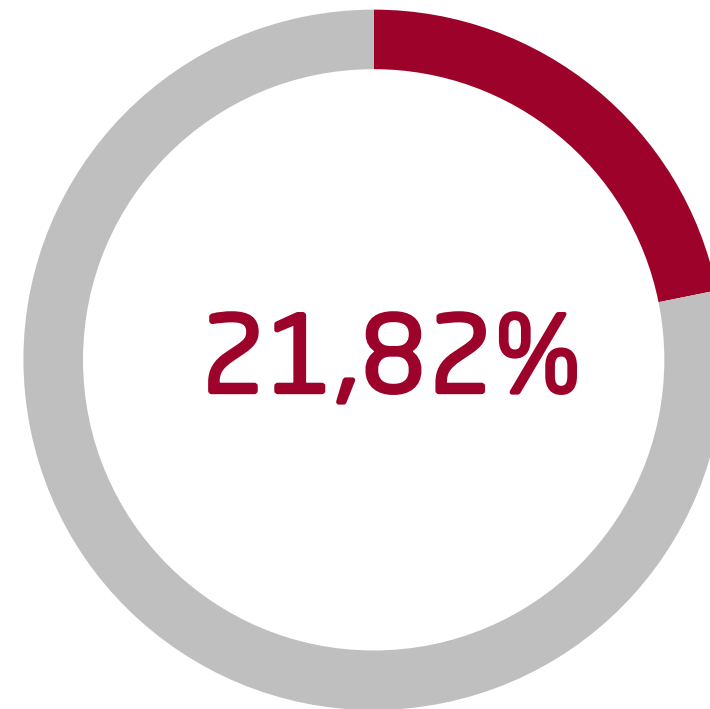
WYBORY SAMORZĄDOWE 2024

FREKWENCJA



17:00

W stosunku do liczby osób
uprawnionych **najmniej** wyborców
wzięło udział w głosowaniu **w gm.**
Miastko, powiat bytowski,
województwo pomorskie



Państwowa
Komisja
Wyborcza



Krajowe
Biuro
Wyborcze

wybory.gov.pl

WYBORY SAMORZĄDOWE 2024

FREKWENCJA



17:00

